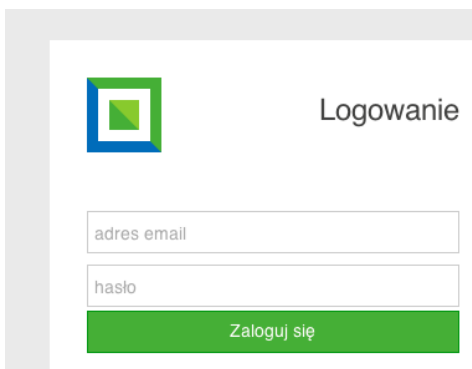


Panel partnera przeznaczony jest dla współpracowników organizatora. Jego funkcjonalność jest ograniczoną wersją panelu organizatora. Stworzony został by partnerom dać możliwość walidowania biletów, bez dostępu do funkcjonalności zarządzania sprzedażą.

Dostęp do panelu

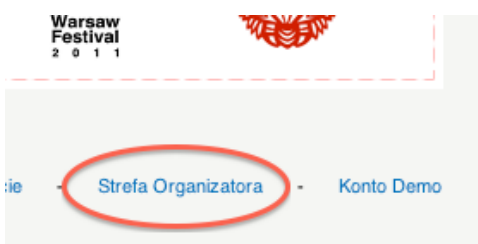
1. Autoryzacja w panelu partnera odbywa się przez podanie adresu email oraz hasła na stronie logowania, tej samej którą używa się do logowania do panelu organizatora.



2. Proces logowania, jak i cały dostęp do panelu odbywa się przez połączenie szyfrowane https.

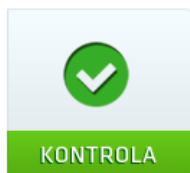


3. Strona logowania znajduje się pod adresem <https://ekobilet.pl/panel>.
4. Dostęp do niej jest również możliwy po kliknięciu linku "Strefa Organizatora" na stronie głównej systemu Ekobilet.



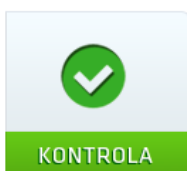
5. Po podaniu prawidłowego adresu email oraz hasła i zatwierdzeniu formularza, partner zostaje automatycznie przekierowany na stronę główną swojego panelu.
6. W przypadku błędnych danych wyświetlony zostanie komunikat w formie alertu o treści “niepoprawny email lub hasło”.

Moje konto



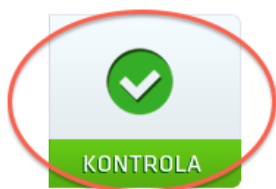
Zakładka moje konto wyświetla podstawowe informacje o koncie oraz służy do zmiany hasła do profilu.

Wyloguj



Należy wcisnąć by zakończyć sesję w systemie i pracę w panelu.

Kontrola



1. Pozwala dokonać walidacji biletów zakupionych w serwisie na wydarzenia organizatora.
2. Kod należy wprowadzić w pole formularza i nacisnąć przycisk z lupą lub enter.

Numer seryjny biletu



3. Po wprowadzeniu kod składającego się z dziewięciu cyfr i zatwierdzeniu przyciskiem otrzymuje informacje o bilecie oraz możemy dokonać walidacji biletu lub jego części jeśli bilet jest biletem grupowym.



S: ekobilet.pl

E: kontakt@ekobilet.pl

T: 12 370 59 99