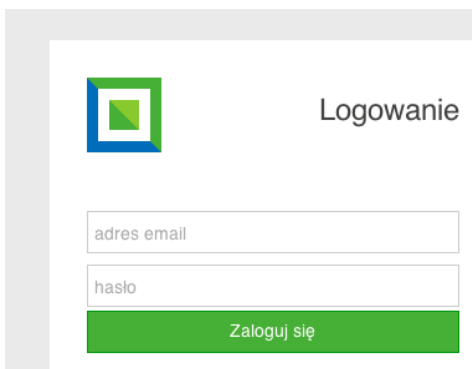


Panel partnera przeznaczony jest dla współpracowników organizatora. Jego funkcjonalność jest ograniczoną wersją panelu organizatora. Stworzony został by partnerom dać możliwość walidowania biletów, bez dostępu do funkcjonalności zarządzania sprzedażą.

## Dostęp do panelu

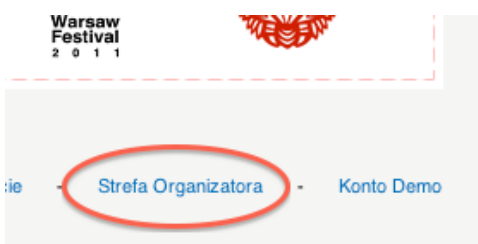
1. Autoryzacja w panelu partnera odbywa się przez podanie adresu email oraz hasła na stronie logowania, tej samej którą używa się do logowania do panelu organizatora.



2. Proces logowania, jak i cały dostęp do panelu odbywa się przez połączenie szyfrowane https.

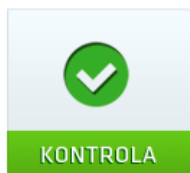


3. Strona logowania znajduje się pod adresem <https://ekobilet.pl/panel>.
4. Dostęp do niej jest również możliwy po kliknięciu linku "Strefa Organizatora" na stronie głównej systemu Ekobilet.



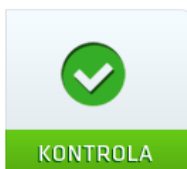
5. Po podaniu prawidłowego adresu email oraz hasła i zatwierdzeniu formularza, partner zostaje automatycznie przekierowany na stronę główną swojego panelu.
6. W przypadku błędnych danych wyświetlony zostanie komunikat w formie alertu o treści “niepoprawny email lub hasło”.

### Moje konto



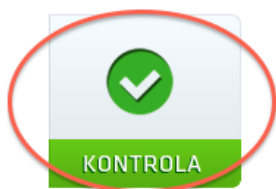
Zakładka moje konto wyświetla podstawowe informacje o koncie oraz służy do zmiany hasła do profilu.

### Wyloguj



Należy wcisnąć by zakończyć sesję w systemie i pracę w panelu.

## Kontrola



1. Pozwala dokonać walidacji biletów zakupionych w serwisie na wydarzenia organizatora.
2. Kod należy wprowadzić w pole formularza i nacisnąć przycisk z lupą lub enter.

Numer seryjny biletu



3. Po wprowadzeniu kod składającego się z dziewięciu cyfr i zatwierdzeniu przyciskiem otrzymuje informacje o bilecie oraz możemy dokonać walidacji biletu lub jego części jeśli bilet jest biletem grupowym.



S: ekobilet.pl

E: kontakt@ekobilet.pl

T: 12 370 59 99